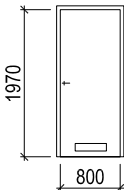
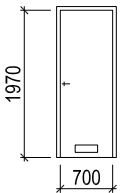



ozn.	schéma	popis	počet ks						poznámka
			1.NP		2.NP		STŘ		
			L	P	L	P	L	P	
1P T		VNITŘNÍ DVEŘE MATERIÁL: dřevěné, hladké PROVEDENÍ: dřevotřískové dutinové tl. 40 mm TYP: otočné, jednokřídlové, plné POVRCH. ÚPRAVA: HPL laminát - dekor dle investora ZASKLENÍ: bez zasklení ROZMĚR: 800/1970 mm KOVÁNÍ: zámek mezipokoiový, klíka-klíka, dělený štítek PŘÍSLUŠENSTVÍ: zárubeň ocelová do příčky 115 mm - do místnosti 1.04 osazena 2x hliníková větrací mřížka, přechodová lišta	2		-		-	rozměry ověřit na stavbě	
1L T			-		-		-		
2P T		VNITŘNÍ DVEŘE MATERIÁL: dřevěné, hladké PROVEDENÍ: dřevotřískové dutinové tl. 40 mm TYP: otočné, jednokřídlové, plné POVRCH. ÚPRAVA: HPL laminát - dekor dle investora ZASKLENÍ: bez zasklení ROZMĚR: 800/1970 mm KOVÁNÍ: zámek mezipokoiový, klíka-klíka, dělený štítek PŘÍSLUŠENSTVÍ: zárubeň ocelová do příčky 115 mm - do místnosti 1.04 osazena 2x hliníková větrací mřížka, přechodová lišta	2		-		-	rozměry ověřit na stavbě	
2L T			1		-		-		
03 T		VNITŘNÍ OKENNÍ PARAPET - DTD + laminát, oblá čelní hrana, tl. 20 mm, barva bílá - hloubka 160 mm (ověřit na stavbě) + minimální přesah přes líc zdiva	2,0 m		-		-		
04 T		KUCHYŇSKÁ LINKA - délka: 2100 mm - dolní a horní skříňky - materiál: korpusy a dvířka DTD + laminát, hrana ABS tl. 2 mm, dekor dřeva - kuchyňská deska + obložení stěny, dekor beton - součástí linky bude nerezový dřez s odkapávačem - lednice pod linkou	1						
05 T		DŘEVĚNÁ ŠATNÍ SKŘÍŇKA S MEZISTĚNOU NA SOKLU - dvoudveřová - DTD + lamino tl. 18 mm - v x š x h = 1900x600x420 mm - cylindrický zámek - skříňky přikotvit do zdi	2 ks						